



Guide de fonctionnement

# Utilisation du 3DD

3DD – espace de concertation  
Rue David Dufour 3  
1205 Genève

[3ddge.ch](http://3ddge.ch)



**Le 3DD – espace de concertation est un espace dédié aux démarches participatives. Il favorise le partage de réflexions, d'actions et de ressources utiles pour agir ensemble sur les territoires. Le lieu peut être réservé sans frais en échange d'une contribution aux ressources du 3DD en matière de participation et de coopération.**

## **Table des matières**

<b>Configuration du lieu</b>	<b>2</b>
<b>Mobilier et équipement à disposition sur place</b>	<b>3</b>
<b>Connexion Wifi</b>	<b>5</b>
<b>Réservation du lieu</b>	<b>6</b>
<b>Contribution aux ressources du 3DD</b>	<b>8</b>

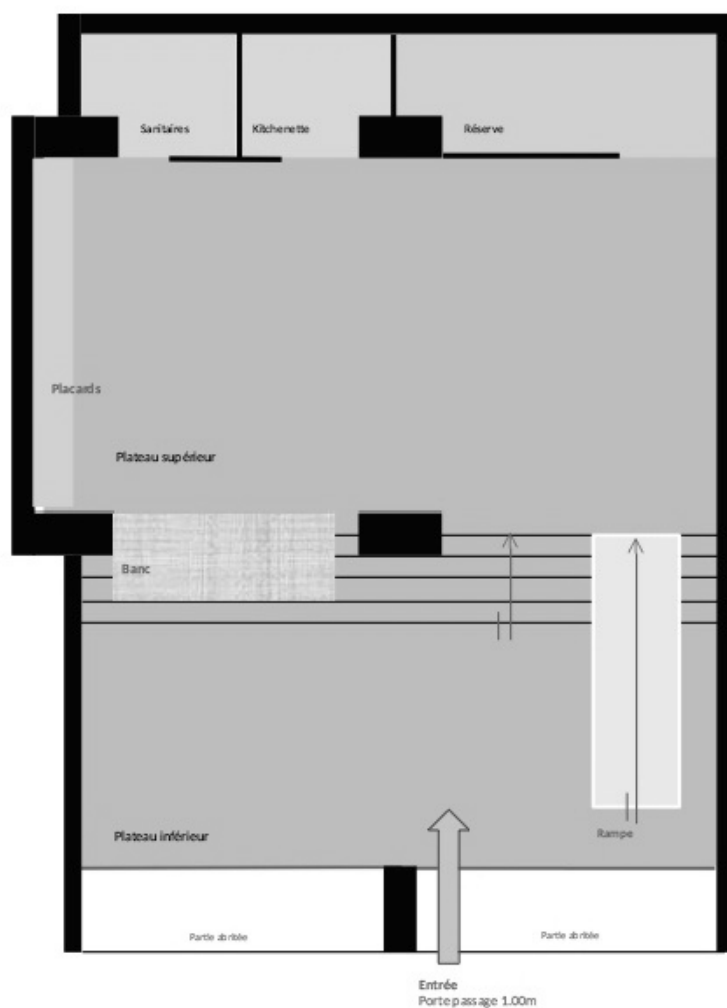
# Configuration du lieu

le 3DD - espace de concertation met à la disposition des membres de son réseau un lieu équipé sans frais en l'échange de leurs contributions aux ressources du 3DD en matière de participation et de coopération.

Il s'agit d'un espace de 140 m<sup>2</sup> situé à la rue David Dufour 3 à Genève et permet d'accueillir une cinquantaine de personnes.

La salle est disposée sur deux niveaux séparés par quelques marches (voir représentation du lieu ci-contre). Le lieu est équipé de sanitaires et d'une cuisinette. Il est adapté pour l'accueil de personnes à mobilité réduite.

Il bénéficie d'un accès indépendant et peut être réservé par toute personne s'inscrivant dans le projet du 3DD et disposant d'un compte sur le site [3ddge.ch](http://3ddge.ch)



# Mobilier et équipement à disposition sur place

## Mobilier salle

- 50 chaises
- 10 Tables
- 10 Panneaux mobiles

Merci de remettre la salle dans sa configuration type à la fin de votre séance :

**Le reste du matériel doit être remis dans la réserve au fond à droite du lieu.**

## Cuisinette

- 1 Réfrigérateur
- 1 Machine à café (capsules à disposition sur place contre 1 pièce)
- 1 Bouilloire
- Assiettes, verres, couverts

**Le matériel est mis à disposition, merci de nettoyer et de ranger après utilisation. Attention, le réfrigérateur est vidé après chaque séance. Cafetière Nespresso: Attention de ne pas toucher aux 2 réservoirs d'eau.**




Configuration type

## Quelques fournitures en cas d'oubli

La salle est mise à disposition. Les usagers et usagères du lieu amènent avec eux leurs propres fournitures (papier, crayons,...). Toutefois, en cas d'oubli, les fournitures du 3DD – espace de concertation peuvent être utilisées en dépannage.

## Équipement technique

- 2 Rétroprojecteurs (1)
- 2 Écrans STUMPFL (2)
- 2 Sucette BARCO (Clickshare button) (3)
- Matrice vidéo : 4 entrées - 4 sorties (4)
- 1 Émetteur BARCO (2 canaux) (5)
- 2 Boîte HD - Base T ( Connexion HDMI + Ampli) (6)
- 1 Télécommande rétroprojecteur (7)
- 1 télécommande supplémentaire dans le bureau de Monsieur A. Tauxe si besoin



## Utilisation du Clickshare

Liens utiles

[🔗 Démonstration vidéo](#)

[🔗 Setup](#)

### Pas à pas :

Tout le monde peut se connecter en un clic et partager immédiatement du contenu.

Pour utiliser le Clickshare :

- Brancher le ClickShare Button sans fil à un port USB de votre ordinateur (compatible PC et Mac) et attendre qu'il soit identifié par l'ordinateur
- Sur votre ordinateur, trouvez le ClickShare Button parmi les périphériques et lecteurs et cliquez dessus pour ouvrir le dossier
- Une fois le dossier ouvert, cliquez sur l'icône du Button
- Lorsque l'application est prête, le Button branché à votre ordinateur arrête de clignoter et reste allumé en continu. À ce moment-là, pressez le bouton.

L'application ClickShare permet également de partager le contenu de votre téléphone mobile ou de votre tablette (compatible iOS et Android).

# Connexion Wifi

## Connexion Wifi au réseau WIFIGE

Le réseau WIFIGE est en accès gratuit, mais nécessite une authentification préalable. Pour s'authentifier la première fois, l'utilisateur doit se connecter au réseau « WIFIGE » et s'enregistrer sur un portail en donnant son numéro de téléphone mobile. Un code est envoyé par SMS, à utiliser pour se connecter au Wi-Fi. Le code est valable 6 mois et permet de connecter simultanément 3 terminaux (exemple : un smartphone, une tablette, un ordinateur portable). Une fois le code échu, une nouvelle authentification devra se faire selon la même procédure.

# Réservation du lieu

Il dispose d'un accès indépendant et peut être réservé par toute personne disposant d'un compte sur le site [3ddge.ch](http://3ddge.ch) et s'inscrivant ainsi dans le projet du 3DD.

Sous le menu « Réserver », il est possible de consulter l'agenda des réservations et de renseigner le formulaire de réservation.

Lors du renseignement du formulaire de réservation, il vous sera demandé de spécifier la nature de la contribution envisagée à l'issue de l'action ou de la démarche.

La réservation est confirmée par un mail émis par l'adresse [reservation@3ddge.ch](mailto:reservation@3ddge.ch). Il se peut que la réservation ne soit pas validée, du fait de la non disponibilité du lieu aux dates demandées ou en raison d'un lien trop insuffisant avec les activités du 3DD.

Lorsque la réservation est confirmée, une page est créée pour rendre visible votre action sur le site du 3DD à partir des informations remplies dans le formulaire de réservation. Le lien vers cette page peut vous servir à communiquer sur votre action.

## Accès au lieu

L'accès au lieu se fait de manière autonome. Le lieu dispose d'un accès indépendant au rez-de-chaussée du Rue David Dufour 3. Si la réservation est validée, les instructions pour accéder au 3DD – espace de concertation sont communiquées 24 heures avant la date de la réservation à l'adresse mail liée au compte ayant servi à faire la réservation sur le site [3ddge.ch](http://3ddge.ch).

1 - Connectez-vous

2 - Onglet Réserver

3 - Vérifiez que votre créneau est libre

4 - Accédez au formulaire de réservation

Agenda



Présentation Actions Ressources Réseaux Réseaux Outils

### Réserver l'espace de concertation 3DD

**Formulaire de réservation**

Si votre réservation est acceptée, une page sera créée pour rendre visible votre action sur le site du 3DD. Vous pourrez utiliser le lien vers cette page pour communiquer sur votre action.

Tout de réserver ?

Cherir une valeur

Titre

Image d'illustration

Cherir un fichier (Aucun fichier choisi)

Formats autorisés: Images en valeur, votre événement avec une image ou un vidéo.

Présentation de l'action

Cherir une valeur

Cherir une valeur

Documents (annexes)

Cherir un fichier (Aucun fichier choisi)

Formats autorisés

Date et horaire

Date de début

Date de fin

Nombre de participants et gestion des inscriptions

Organisateurs

Mots clés

Contribution envisagée

Quelle forme pensez-vous que votre contribution aux ressources du 3DD pourra prendre, pendant ou à l'issue de votre action ?

Cherir une valeur

Avez-vous des commentaires à apporter ?

Quelle forme pensez-vous que votre contribution aux ressources du 3DD pourra prendre, pendant ou à l'issue de votre action ?

Cherir une valeur

Avez-vous des commentaires à apporter ?

Envoyer

**Réserver le 3DD pour y organiser une action**

L'espace du 3DD est un lieu public. Toute personne, entreprise, acteur de la société civile ou institution peut le réserver en échange d'une contribution aux ressources du 3DD.

Les demandes de réservation sont traitées dans les 72 heures selon la disponibilité du lieu du 3DD. Toutes les communications utiles sont effectuées par courriel. En cas de validation, vous recevrez automatiquement 24 heures avant votre événement le code d'accès pour récupérer le PDF et l'adresse de l'espace, selon la date et l'heure de votre réservation.

Le lieu dispose d'une surface totale de 300 m<sup>2</sup> et peut accueillir jusqu'à cinquante personnes.

Coût 3D: Les organisateurs et organisatrices des événements s'engagent à prendre toutes les mesures nécessaires pour respecter les directives de l'OPRF, l'ordonnance de la santé publique (ORSP) et du canton.

Si votre événement au 3DD est annulé, veuillez nous le signaler dès que possible en envoyant un mail à [contact@3dd.ch](mailto:contact@3dd.ch) pour que d'autres puissent profiter de la salle.

Rejoindre le réseau du 3DD

En créant un compte utilisateur sur ce site, vous rejoignez le réseau du 3DD. Vous obtenez ainsi une contribution au site pour réserver l'espace du 3DD, échanger avec des acteurs du réseau, répondre ou créer des groupes de travail et accéder aux ressources. Contribuer ainsi à promouvoir des démarches de coopération et de participation au service d'un territoire partagé plus résilient. Nous vous remercions de votre participation!

Révisitez pas à nous contacter pour toute question ou suggestion sur [contact@3dd.ch](mailto:contact@3dd.ch) ou par le biais de la messagerie interne en utilisant le bouton ci-dessous.

Envoyer un message au 3DD

**Contribution envisagée**

En échange de la mise à disposition du lieu, vous vous engagez à partager une contribution en lien avec votre action au 3DD et les enjeux de la participation. Cette contribution s'inscrit dans la démarche du 3DD qui vise à mettre en commun des savoirs, outils et expériences pour renforcer nos capacités mutuelles en matière de coopération et de participation. Votre contribution peut prendre différentes formes.

Quels savoirs, outils ou méthodes en lien avec la participation ou la coopération pensez-vous utiliser ?

Cherir une valeur

Avez-vous des commentaires à apporter ?

Quelle forme pensez-vous que votre contribution aux ressources du 3DD pourra prendre, pendant ou à l'issue de votre action ?

Cherir une valeur

Avez-vous des commentaires à apporter ?

**Formulaire de réservation**



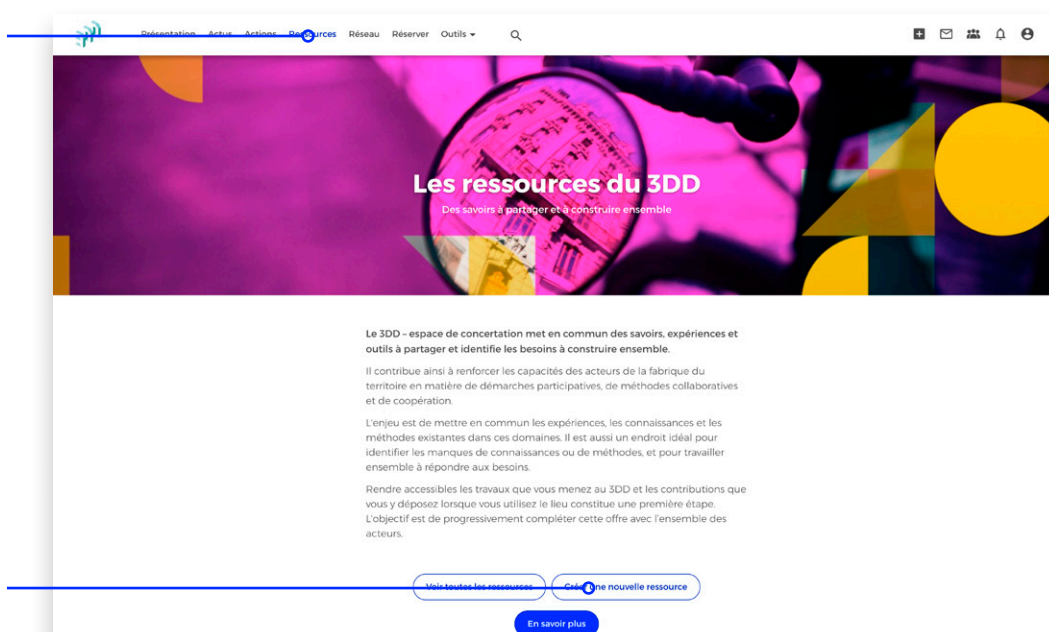


# Contribution aux ressources du 3DD

Le 3DD – espace de concertation est un espace d'échange et de formation mutuelle autour des sujets de la participation citoyenne et de la coopération interacteurs. Dans cet esprit de mise en commun, les membres du réseau du 3DD partagent des ressources utiles sur le site [3ddge.ch](http://3ddge.ch). Le lieu du 3DD peut être réservé sans frais en échange d'une contribution aux ressources du 3DD.

La ressource partagée peut prendre des formes diverses : retour d'expérience sur l'utilisation d'une méthode ou sur une démarche, partage de supports de formation, partage d'une fiche méthodologique ou outils, partage de notes relatives à une théorie, un concept en lien avec la participation ou la coopération, liens vers d'autres ressources utiles...

1 – Onglet *Ressources*



Le 3DD – espace de concertation met en commun des savoirs, expériences et outils à partager et identifie les besoins à construire ensemble.

Il contribue ainsi à renforcer les capacités des acteurs de la fabrique du territoire en matière de démarches participatives, de méthodes collaboratives et de coopération.

L'enjeu est de mettre en commun les expériences, les connaissances et les méthodes existantes dans ces domaines. Il est aussi un endroit idéal pour identifier les manques de connaissances ou de méthodes, et pour travailler ensemble à répondre aux besoins.

Rendre accessibles les travaux que vous menez au 3DD et les contributions que vous y déposez lorsque vous utilisez le lieu constitue une première étape. L'objectif est de progressivement compléter cette offre avec l'ensemble des acteurs.

[Voir toutes les ressources](#) [Créer une nouvelle ressource](#)

[En savoir plus](#)

2 – Accès au formulaire de création d'une nouvelle ressource

La ressource est mise en ligne dans la partie ressource du site. Il s'agit de créer une nouvelle page sur le site et d'y télécharger un document. S'il s'agit d'un texte, il peut aussi être rédigé directement sur la page. Sauf s'il s'agit d'une ressource réservée aux membres d'un groupe de travail, une fois mises en ligne, les ressources sont accessibles publiquement sur le site du 3DD.

**L'équipe du 3DD se tient à disposition pour discuter de la forme que la contribution peut prendre, pour qu'elle soit facile à créer en même temps que le plus utile possible pour les autres porteurs de projets coopératifs et démarches participatives: [contact@3ddge.ch](mailto:contact@3ddge.ch)**

**Créer Ressource**

**Contenu**

Type\*  
Documentation

Titre\*  
[Champ vide]

Image  
[Choisir un fichier] Aucun fichier choisi  
Formats autorisés - Recadrez votre image pour sélectionner la partie de votre image à afficher.

**Groupe de travail et visibilité**

Groupe  
- Aucune(s) -

Visibilité\*  
 Public - visible pour tous les membres et les non-membres  
 Communauté - visible uniquement pour les utilisateurs connectés  
 Groupe privé - visible uniquement pour les membres du groupe

**ÊTRE UN CONTRIBUTEUR**  
En tant que contributrice ou contributeur, vous vous engagez à respecter le Code de Conduites des Contributeurs (CCC) ainsi que les Conditions Générales de Contribution (CGC) du 3DD.

**Besoin d'une image pour illustrer votre contenu ?**  
Vous pouvez télécharger librement des images sur votre ordinateur depuis la galerie d'image du 3DD. Un contenu avec une image offrira une meilleure visibilité à votre contenu.  
[Accéder à la galerie](#)

**Formulaire**



Le 3DD se trouve à la Rue David-Dufour 3, 1205 Genève

Lignes TPG

Bus **14** – Arrêt « Sainte-Clotilde »

Tram **2** **19** **35** – Arrêt « Jonction »

Plus d'infos:

[contact@3ddge.ch](mailto:contact@3ddge.ch)

**3ddge.ch**

